

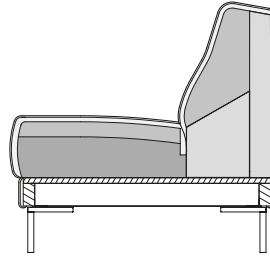


Design: freistil Design-Team

STECKBRIEF

TECHNISCHER AUFBAU – Klassik

- Holzinnengestell
- Sitzpolster aus Polyurethan-Kaltschaum, „Raumgewicht“ 37 kg/m³
- Weichschaumauflage
- Rückenpolster aus Polyurethan-Kaltschaum, „Raumgewicht“ 30 kg/m³
- Standardfuß: Kunststoffrundrohr in der Oberfläche „Mattchromoptik“
Die Angaben zum „Raumgewicht“ können in einem Toleranzbereich von +/- 10% schwanken.

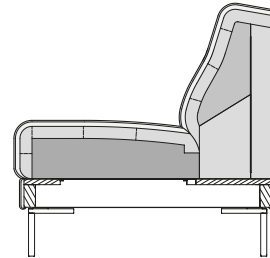


Sitzkomfort Klassik

Der **Sitzkomfort Klassik** ist für all jene gedacht, die festverpolstert sitzen wollen. Das Polster ist relativ straff und gibt dem sitzenden Körper dadurch Halt. Insgesamt hat das Sofa mit Sitzkomfort Klassik eine eher geradlinige Optik.

TECHNISCHER AUFBAU – Lounge

- Holzinnengestell
- Gurtunterfederung
- Sitzpolster aus Polyurethan-Kaltschaum, „Raumgewicht“ 37 kg/m³, abgedeckt mit gekammerter Matte, gefüllt mit Schaum-Faser Füllung
- Rückenpolster aus Polyurethan-Kaltschaum, „Raumgewicht“ 30 kg/m³, abgedeckt mit gekammerter Matte, gefüllt mit Schaum-Faser Füllung
- Standardfuß: Kunststoffrundrohr in der Oberfläche „Mattchromoptik“
Die Angaben zum „Raumgewicht“ können in einem Toleranzbereich von +/- 10% schwanken.



Sitzkomfort Lounge

Der **Sitzkomfort Lounge** ermöglicht durch eine zusätzliche Matte ein weiches Sitzen. Dies ist für diejenigen die richtige Wahl, die sich lieber in ihr Sofa kuscheln wollen. Das Sofa mit Sitzkomfort Lounge hat eine eher weiche, „kissige“ Optik (Wellenbildung).

HINWEISE

- **Sitzhöhe wahlweise 43, 46 oder 49 cm.** Die Sitzhöhe von 49 cm ist aber nur mit dem Stahlrundrohrfuß, massiven Stahlfuß konifiziert und den Kegelfüßen (auch geneigte) möglich. Bitte bei Bestellung angeben.
- **Sitztiefen wahlweise 55 cm oder 59 cm. Bitte bei Bestellung angeben.**
- Unterschiedliche Sitztiefen können über Eck gekoppelt werden. Dafür EPT oder E-ASO-Modelle mit unterschiedlichen Sitztiefen einsetzen. Unterschiedliche Sitztiefen bitte nicht in Reihe koppeln, es entsteht sonst ein Versatz bei den Rückenpolstern.
- Modell PSZ kann mit allen anderen Modellen gekoppelt werden.
- Rapport- oder Musterstoffe können auf diesem Programm nicht verarbeitet werden.
- Kammerstege der Matten können sich im Bezug abzeichnen (= Merkmal hochwertiger Polster mit Mattenverarbeitung).
- Bei Veloursbezügen kommt es hier bei Anreihgruppen zu unterschiedlich gerichteten Florlagen und damit zu einem unterschiedlichen Glanzverhalten.
- Bei Lederbezügen gibt es mehr Teilungsnähte als bei Stoffbezügen. Ausführliche Hinweise dazu im Info-Teil.

freistil 141 bietet Ihnen eine ganze Palette an Gestaltungsmöglichkeiten. Wählen Sie aus zahlreichen Varianten in 7 Schritten genau Ihre Wunschzusammenstellung.

FUSSVARIANTEN





freistil 141 – Ihre Wahlmöglichkeiten:

- 1  3 Seitenteilvarianten
- 2 
 - 3  13 Fußvarianten
- 3  3 Sitzhöhen (43 und 46 cm) oder 49 cm*
- 4  2 Sitztiefen (55 und 59 cm)
- 5  2 Sitzkomfort (Lounge und Klassik)
- 6  4 Einzelsofas
- 7  8 Anreihenelemente

* Die Sitzhöhe von 49 cm ist aber nur mit dem Stahlrundrohrfuß, massiven Stahlfuß konifiziert und den Kegelfüßen (auch geneigte) möglich.



SE 141-19/80



SOB 141-19/170 ST-V-S



ASO 141-19/162 ST-S-FU re
ASS-PSZ 141-19/105 ST-V-S li



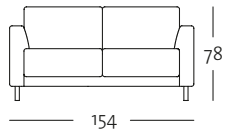
ASO 141-19/162 ST-B-FU re
ASS-PSZ 141-19/105 ST-V-S li



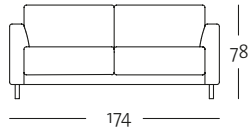
PROGRAMMÜBERSICHT – Seitenteil schmal mit Fuß (ST-S-FU)

Frontansicht/Draufsicht

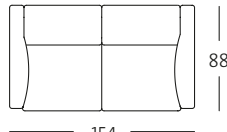
Sofabank, Seitenteil schmal mit Fuß, in fünf Größen: 154, 174, 194, 214 cm




SOB 141-19/154



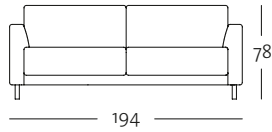
SOB 141-19/174



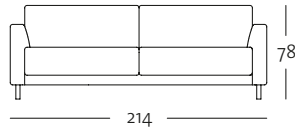
SOB 141-19/154



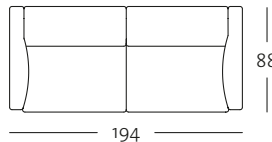
SOB 141-19/174



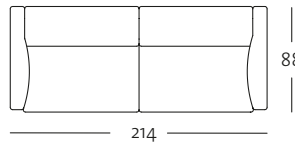
SOB 141-19/194



SOB 141-19/214



SOB 141-19/194

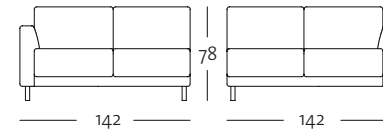


SOB 141-19/214

PROGRAMMÜBERSICHT – Seitenteil schmal mit Fuß (ST-S-FU)

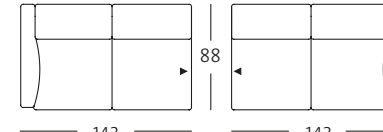
Frontansicht/Draufsicht

Anreihsofa, Seitenteil schmal mit Fuß, in vier Größen: 142, 162, 182, 202 cm



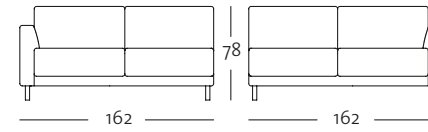
ASO 141-19/142 li

ASO 141-19/142 re



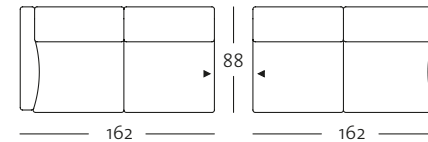
ASO 141-19/142 li

ASO 141-19/142 re



ASO 141-19/162 li

ASO 141-19/162 re



ASO 141-19/162 li

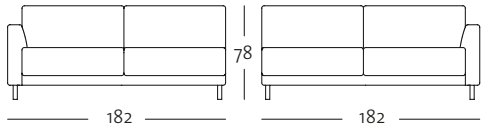
ASO 141-19/162 re



PROGRAMMÜBERSICHT – Seitenteil schmal mit Fuß (ST-S-FU)

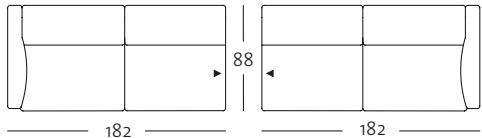
Frontansicht/Draufsicht

Anreihsofa, Seitenteil schmal mit Fuß, in vier Größen: 142, 162, 182, 202 cm



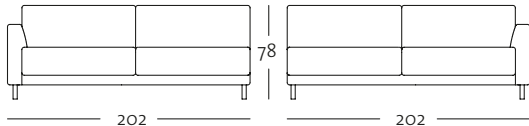
ASO 141-19/182 li

ASO 141-19/182 re



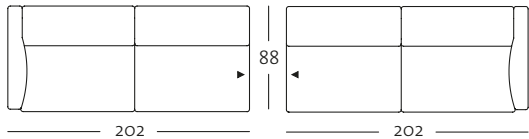
ASO 141-19/182 li

ASO 141-19/182 re



ASO 141-19/202 li

ASO 141-19/202 re



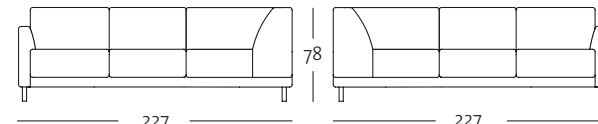
ASO 141-19/202 li

ASO 141-19/202 re

PROGRAMMÜBERSICHT – Seitenteil schmal mit Fuß (ST-S-FU)

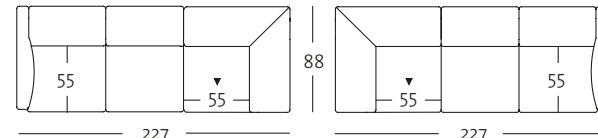
Frontansicht/Draufsicht

Eck-Anreihsofa, Seitenteil schmal mit Fuß: 227 cm (vier verschiedene Sitztiefenvarianten)



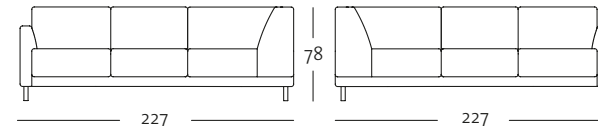
E-ASO 141-19/227 li

E-ASO 141-19/227 re



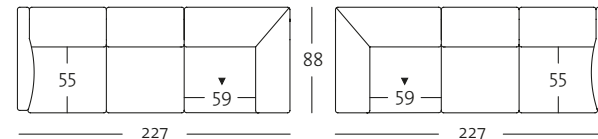
E-ASO 141-19/227 li

E-ASO 141-19/227 re



E-ASO 141-19/227 li

E-ASO 141-19/227 re



E-ASO 141-19/227 li

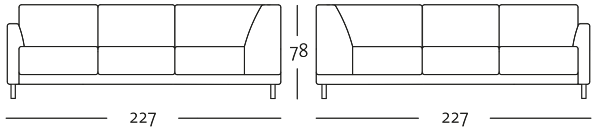
E-ASO 141-19/227 re



PROGRAMMÜBERSICHT – Seitenteil schmal mit Fuß (ST-S-FU)

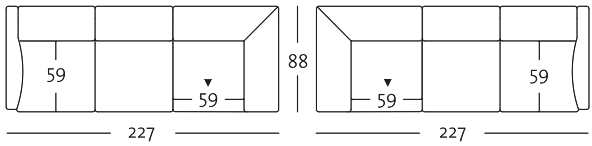
Frontansicht/Draufsicht

Eck-Anreihersofa, Seitenteil schmal mit Fuß: 227 cm (vier verschiedene Sitztiefenvarianten)



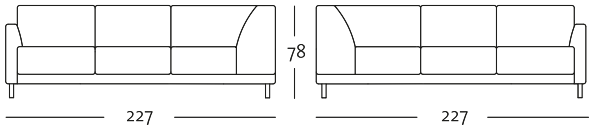
E-ASO 141-19/227 li

E-ASO 141-19/227 re



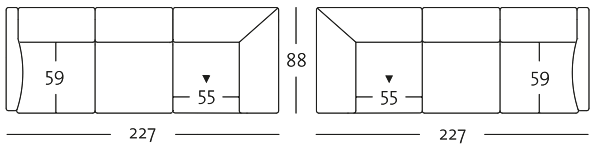
E-ASO 141-19/227 li

E-ASO 141-19/227 re



E-ASO 141-19/227 li

E-ASO 141-19/227 re



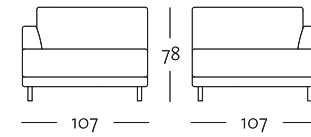
E-ASO 141-19/227 li

E-ASO 141-19/227 re

PROGRAMMÜBERSICHT – Seitenteil schmal mit Fuß (ST-S-FU)

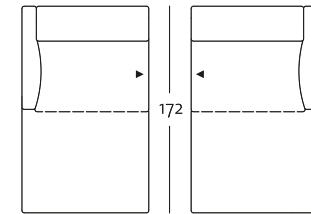
Frontansicht/Draufsicht

Abschlussessel mit Polstersitz, Seitenteil schmal mit Fuß: 107 x 172 cm



ASS-PSZ 141-19/107 li


ASS-PSZ 141-19/107 re



ASS-PSZ 141-19/107 li

ASS-PSZ 141-19/107 re

Seitenansicht



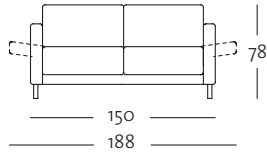
ASS-PSZ 141



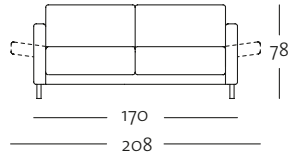
PROGRAMMÜBERSICHT – Seitenteil verstellbar schmal (ST-V-S)

Frontansicht/Draufsicht

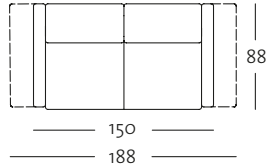
Sofabank, Seitenteil verstellbar schmal, in vier Größen: 150, 170, 190, 210 cm



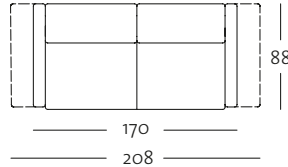
SOB 141-19/150



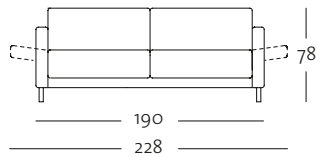
SOB 141-19/170



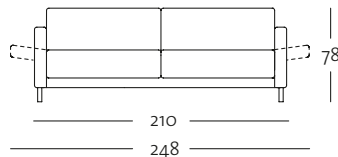
SOB 141-19/150



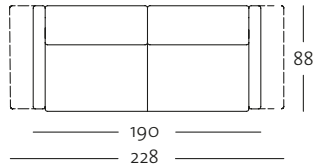
SOB 141-19/170



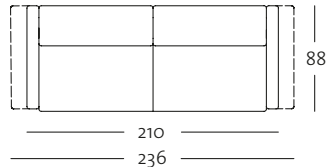
SOB 141-19/190



SOB 141-19/210



SOB 141-19/190

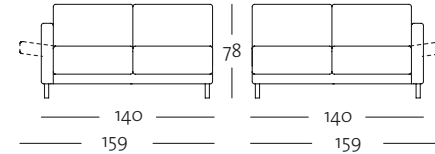


SOB 141-19/210

PROGRAMMÜBERSICHT – Seitenteil verstellbar schmal (ST-V-S)

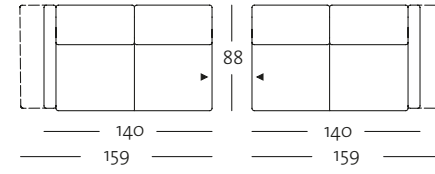
Frontansicht/Draufsicht

Anreihsofa, Seitenteil verstellbar schmal, in vier Größen: 140, 160, 180, 200 cm



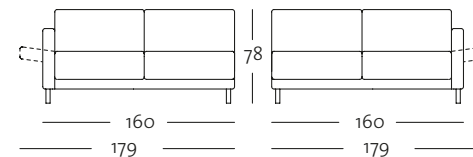
ASO 141-19/140 li

ASO 141-19/140 re



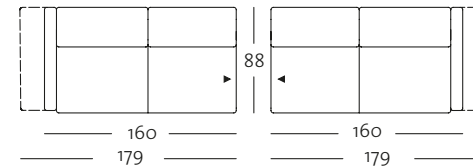
ASO 141-19/140 li

ASO 141-19/140 re



ASO 141-19/160 li

ASO 141-19/160 re



ASO 141-19/160 li

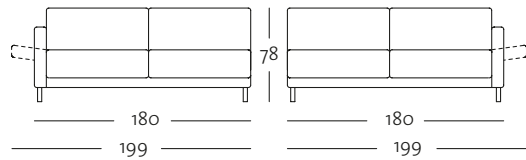
ASO 141-19/160 re



PROGRAMMÜBERSICHT – Seitenteil verstellbar schmal (ST-V-S)

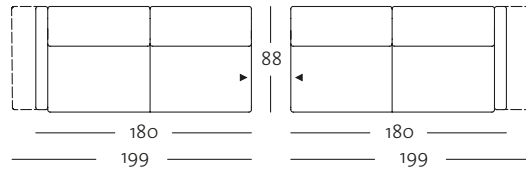
Frontansicht/Draufsicht

Anreihsofa, Seitenteil verstellbar schmal, in vier Größen: 140, 160, 180, 200 cm



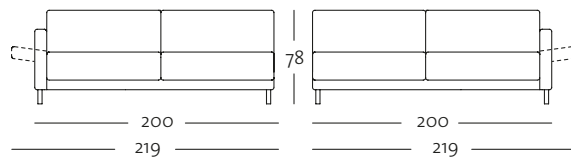
ASO 141-19/180 li

ASO 141-19/180 re



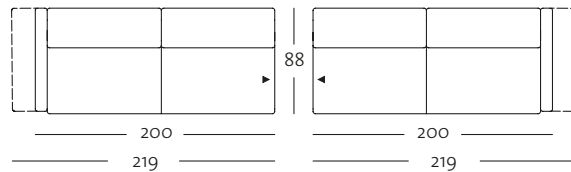
ASO 141-19/180 li

ASO 141-19/180 re



ASO 141-19/200 li

ASO 141-19/200 re



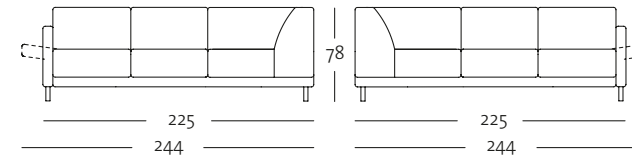
ASO 141-19/200 li

ASO 141-19/200 re

PROGRAMMÜBERSICHT – Seitenteil verstellbar schmal (ST-V-S)

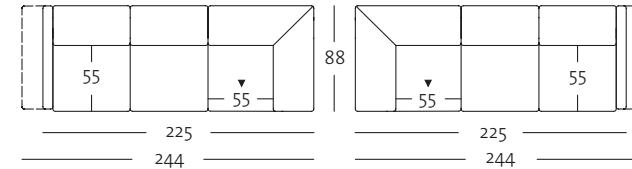
Frontansicht/Draufsicht

Eck-Anreihsofa, Seitenteil verstellbar schmal: 225 cm (vier verschiedene Sitztiefen-Varianten)



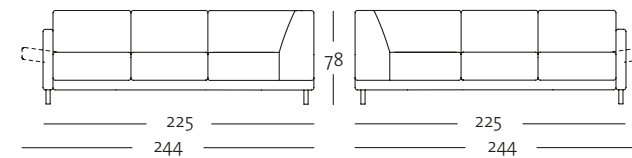
E-ASO 141-19/225 li

E-ASO 141-19/225 re



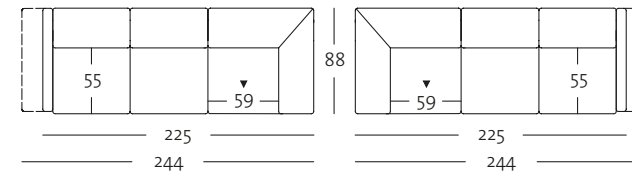
E-ASO 141-19/225 li

E-ASO 141-19/225 re



E-ASO 141-19/225 li

E-ASO 141-19/225 re



E-ASO 141-19/225 li

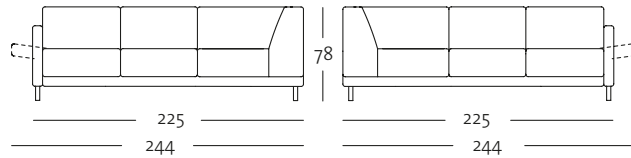
E-ASO 141-19/225 re



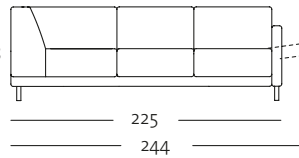
PROGRAMMÜBERSICHT – Seitenteil verstellbar schmal (ST-V-S)

Frontansicht/Draufsicht

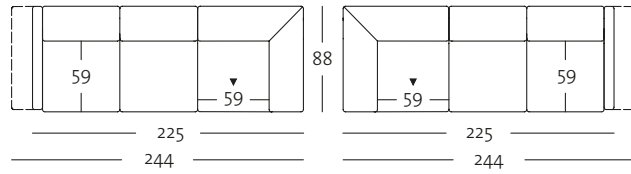
Eck-Anreihsofa, Seitenteil verstellbar schmal: 225 cm (vier verschiedene Sitztiefen-Varianten)



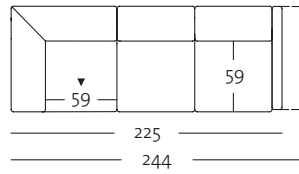
E-ASO 141-19/225 li



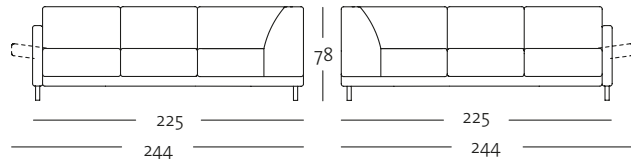
E-ASO 141-19/225 re



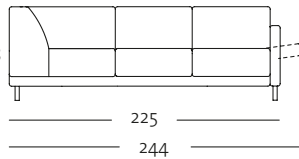
E-ASO 141-19/225 li



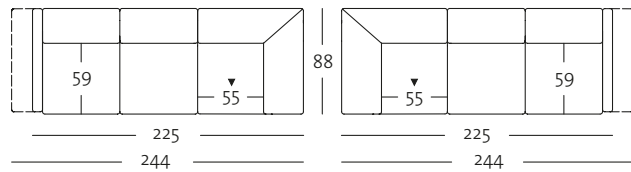
E-ASO 141-19/225 re



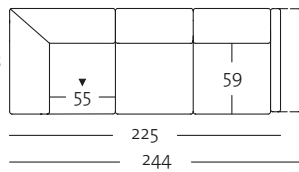
E-ASO 141-19/225 li



E-ASO 141-19/225 re



E-ASO 141-19/225 li

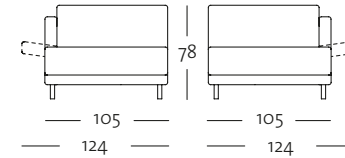


E-ASO 141-19/225 re

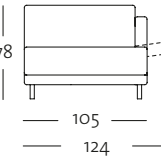
PROGRAMMÜBERSICHT – Seitenteil verstellbar schmal (ST-V-S)

Frontansicht/Draufsicht

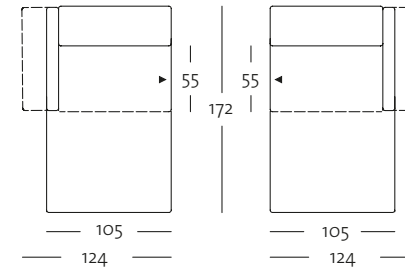
Abschlussessel mit Polstersitz, Seitenteil verstellbar schmal: 105 x 172 cm



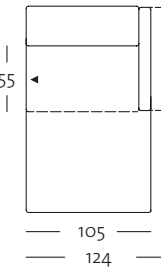
ASS-PSZ 141-19/105 li



ASS-PSZ 141-19/105 re

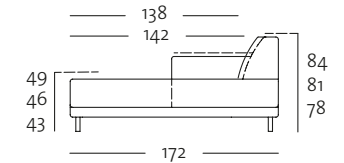


ASS-PSZ 141-19/105 li



ASS-PSZ 141-19/105 re

Seitenansicht



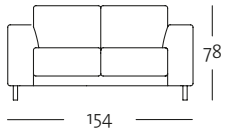
ASS-PSZ 141



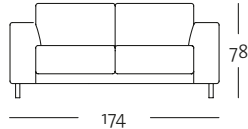
PROGRAMMÜBERSICHT – Seitenteil breit mit Fuß (ST-B-FU)

Frontansicht/Draufsicht

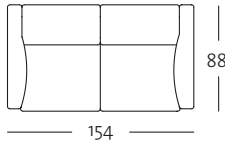
Sofabank, Seitenteil breit mit Fuß, in vier Größen: 154, 174, 194, 214 cm



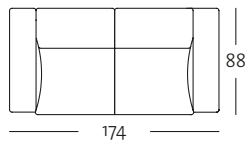
SOB 141-19/154



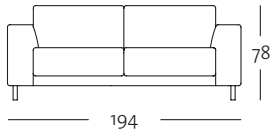
SOB 141-19/174



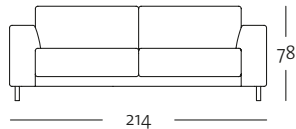
SOB 141-19/154



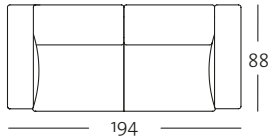
SOB 141-19/174



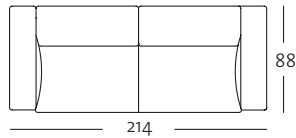
SOB 141-19/194



SOB 141-19/214



SOB 141-19/194

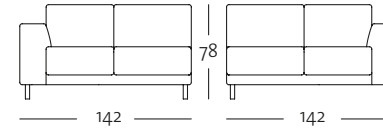


SOB 141-19/214

PROGRAMMÜBERSICHT – Seitenteil breit mit Fuß (ST-B-FU)

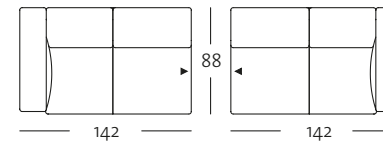
Frontansicht/Draufsicht

Anreihsofa, Seitenteil breit mit Fuß, in vier Größen: 142, 162, 182, 202 cm



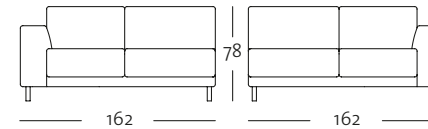
ASO 141-19/142 li

ASO 141-19/142 re



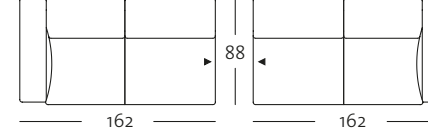
ASO 141-19/142 li

ASO 141-19/142 re



ASO 141-19/162 li

ASO 141-19/162 re



ASO 141-19/162 li

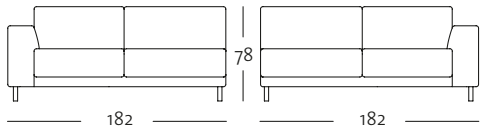
ASO 141-19/162 re



PROGRAMMÜBERSICHT – Seitenteil breit mit Fuß (ST-B-FU)

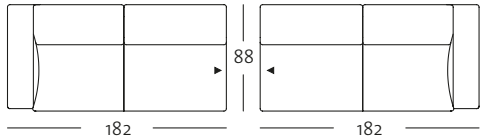
Frontansicht/Draufsicht

Anreihsofa, Seitenteil breit mit Fuß, in vier Größen: 142, 162, 182, 202 cm



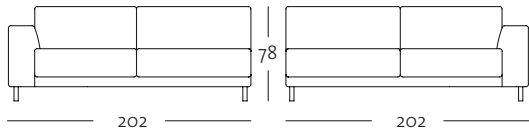
ASO 141-19/182 li

ASO 141-19/182 re



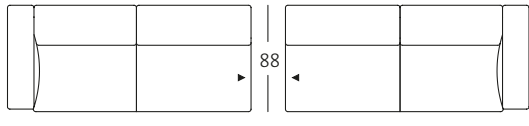
ASO 141-19/182 li

ASO 141-19/182 re



ASO 141-19/202 li

ASO 141-19/202 re



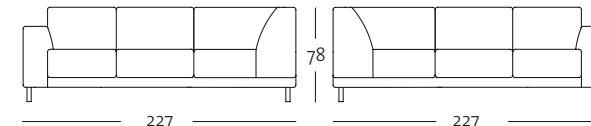
ASO 141-19/202 li

ASO 141-19/202 re

PROGRAMMÜBERSICHT – Seitenteil breit mit Fuß (ST-B-FU)

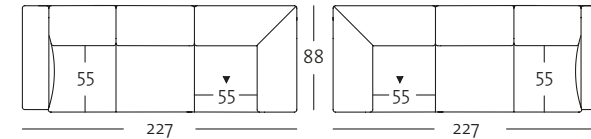
Frontansicht/Draufsicht

Eck-Anreihsofa, Seitenteil breit mit Fuß: 227 cm (vier verschiedene Sitztiefenvarianten)



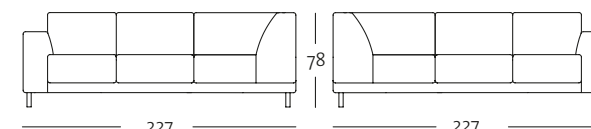
E-ASO 141-19/227 li

E-ASO 141-19/227 re



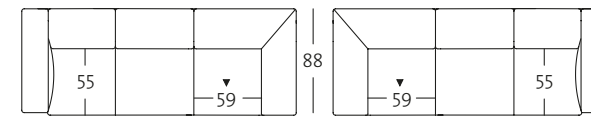
E-ASO 141-19/227 li

E-ASO 141-19/227 re



E-ASO 141-19/227 li

E-ASO 141-19/227 re



E-ASO 141-19/227 li

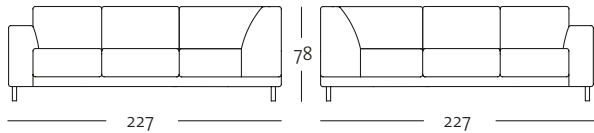
E-ASO 141-19/227 re



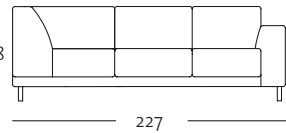
PROGRAMMÜBERSICHT – Seitenteil breit mit Fuß (ST-B-FU)

Frontansicht/Draufsicht

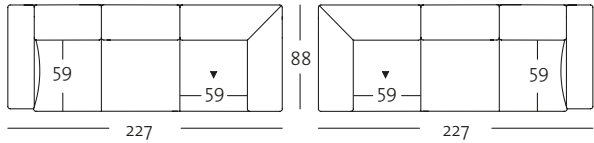
Eck-Anreihsofa, Seitenteil breit mit Fuß: 227 cm (vier verschiedene Sitztiefenvarianten)



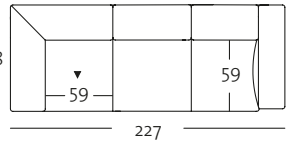
E-ASO 141-19/227 li



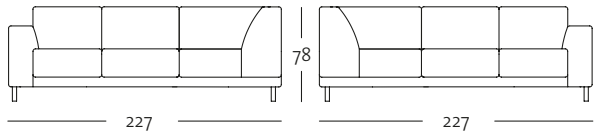
E-ASO 141-19/227 re



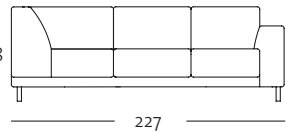
E-ASO 141-19/227 li



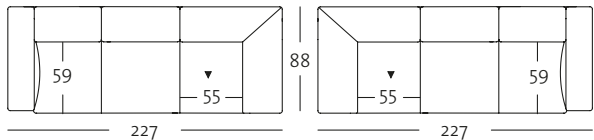
E-ASO 141-19/227 re



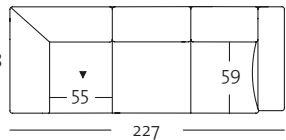
E-ASO 141-19/227 li



E-ASO 141-19/227 re



E-ASO 141-19/227 li

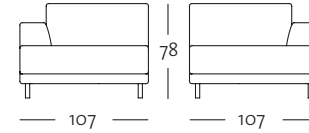


E-ASO 141-19/227 re

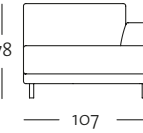
PROGRAMMÜBERSICHT – Seitenteil breit mit Fuß (ST-B-FU)

Frontansicht/Draufsicht

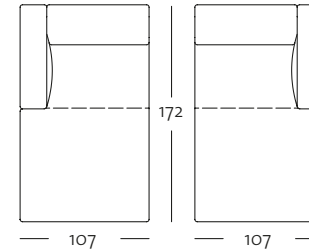
Abschlussessel mit Polstersitz, Seitenteil breit mit Fuß: 107 x 172 cm



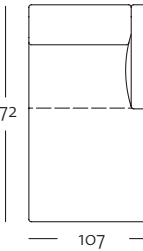
ASS-PSZ 141-19/107 li



ASS-PSZ 141-19/107 re

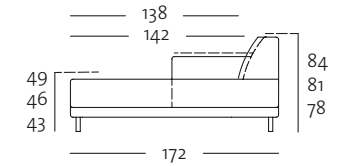


ASS-PSZ 141-19/107 li



ASS-PSZ 141-19/107 re

Seitenansicht



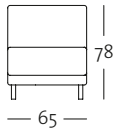
ASS-PSZ 141



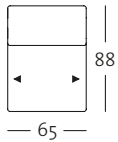
PROGRAMMÜBERSICHT – Anreihmodelle ohne Seitenteil

Frontansicht/Draufsicht

Anreihessel in der Größe: 65 cm

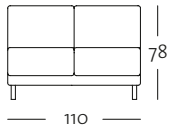


ASE 141-19/65

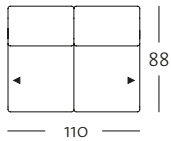


ASE 141-19/65

Anreihbank in der Größe: 110 cm



ARB 141-19/110

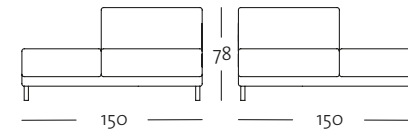


ARB 141-19/110

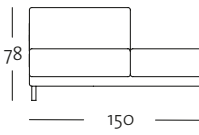
PROGRAMMÜBERSICHT – Anreihmodelle ohne Seitenteil

Frontansicht/Draufsicht

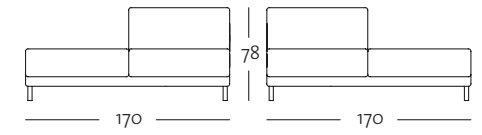
Anreihbank mit Polstersitz in zwei Größen: 150, 170 cm



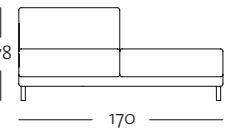
ARB-PSZ 141-19/150 li



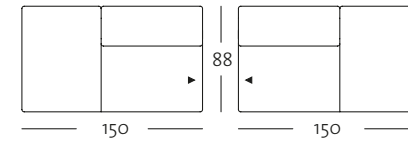
ARB-PSZ 141-19/150 re



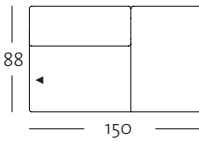
ARB-PSZ 141-19/170 li



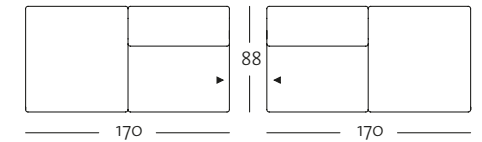
ARB-PSZ 141-19/170 re



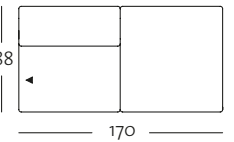
ARB-PSZ 141-19/150 li



ARB-PSZ 141-19/150 re



ARB-PSZ 141-19/170 li



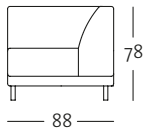
ARB-PSZ 141-19/170 re



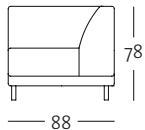
PROGRAMMÜBERSICHT – Anreihmodelle ohne Seitenteil

Frontansicht/Draufsicht

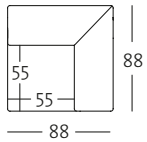
Eckpolsterteil: 88 cm (vier verschiedene Sitztiefen-Varianten)



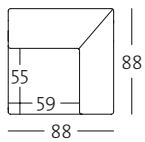
EPT 141-19/88



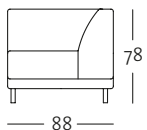
EPT 141-19/88



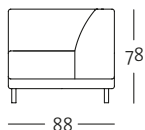
EPT 141-19/88



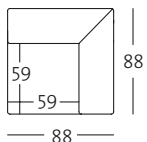
EPT 141-19/88



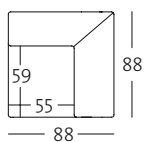
EPT 141-19/88



EPT 141-19/88



EPT 141-19/88

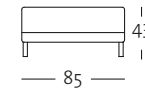


EPT 141-19/88

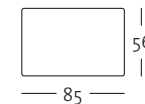
PROGRAMMÜBERSICHT

Frontansicht/Draufsicht

Polsterbank:
85 x 56 cm

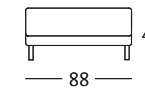


PB 141



PB 141

Polstersitz:
88 x 88 cm

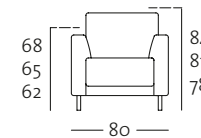


PSZ 141

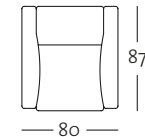


PSZ 141

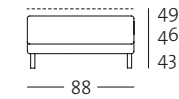
Sessel: 80 cm



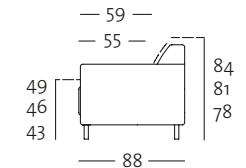
SE 141



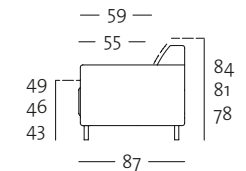
Seitenansicht



PSZ 141



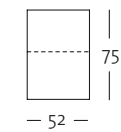
SOB/ASO 141



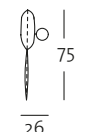
SE 141

Frontansicht/Seitenansicht

Kopfstütze: 52 x 75 cm



KS 141



KS 141



freistil
141

KOMBINATIONSBEISPIELE

Darstellung der Kombinationsbeispiele nicht maßstabsgetreu.

